



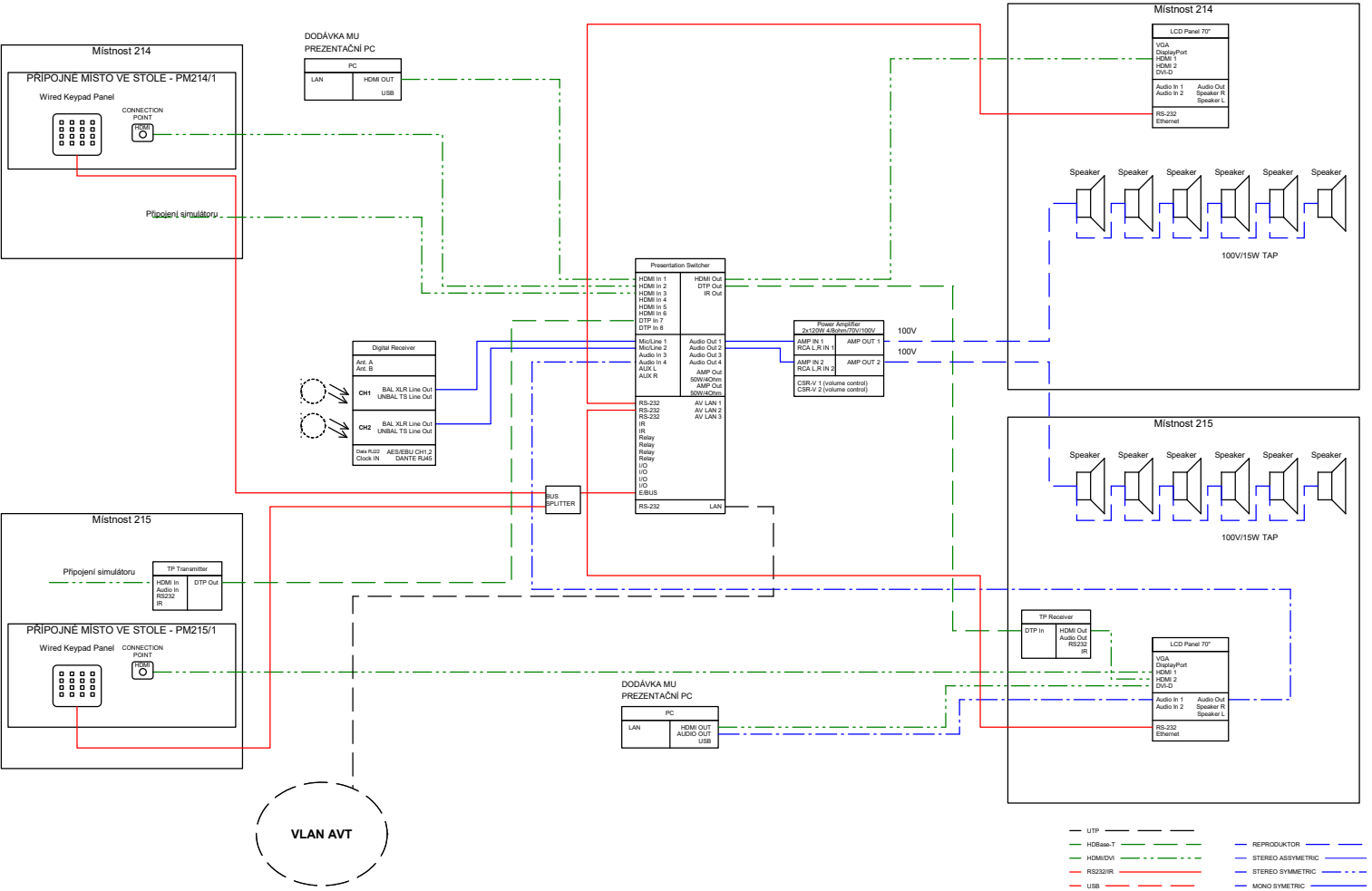
EVROPSKÁ UNIE
Evropské strukturální a investiční fondy
Operační program Výzkum, vývoj a vzdělávání

MŠMT
MINISTERSTVO ŠKOLSTVÍ,
MLÁDEŽE A TĚLOVÝCHOVY

VYPRACOVAL: Ing. Jiří Jelínek	VED. PROJEKTANT: Ing. Jaroslav Havlíček	SCHVÁLIL: Ing. Radim Šejnoha	 AV MEDIA komunikace obrazem AV MEDIA a.s. 102 00 PRAHA 10, Pražská 63 tel.: +420 / 261 260 218, fax: +420 / 261 227 648	
INVESTOR: MASARYKOVA UNIVERZITA, ŽEROTÍNOVO NÁM. 617/9, 601 77 BRNO			DATUM	10/2019
STAVBA - OBJEKT: KOMPLEXNÍ SIMULAČNÍ CENTRUM MU VÝUKOVÉ, ZASEDACÍ A PŘEDNÁŠKOVÉ MÍSTNOSTI			STUPEŇ	DPS - výkonová fáze 4
			MĚŘÍTKO	
			ČÍS. ZAK.	
OBSAH: AUDIOVIZUÁLNÍ TECHNIKA SCHÉMATA ZAPOJENÍ			ČÍSLO VÝKRESU: AVT10	REV. 1

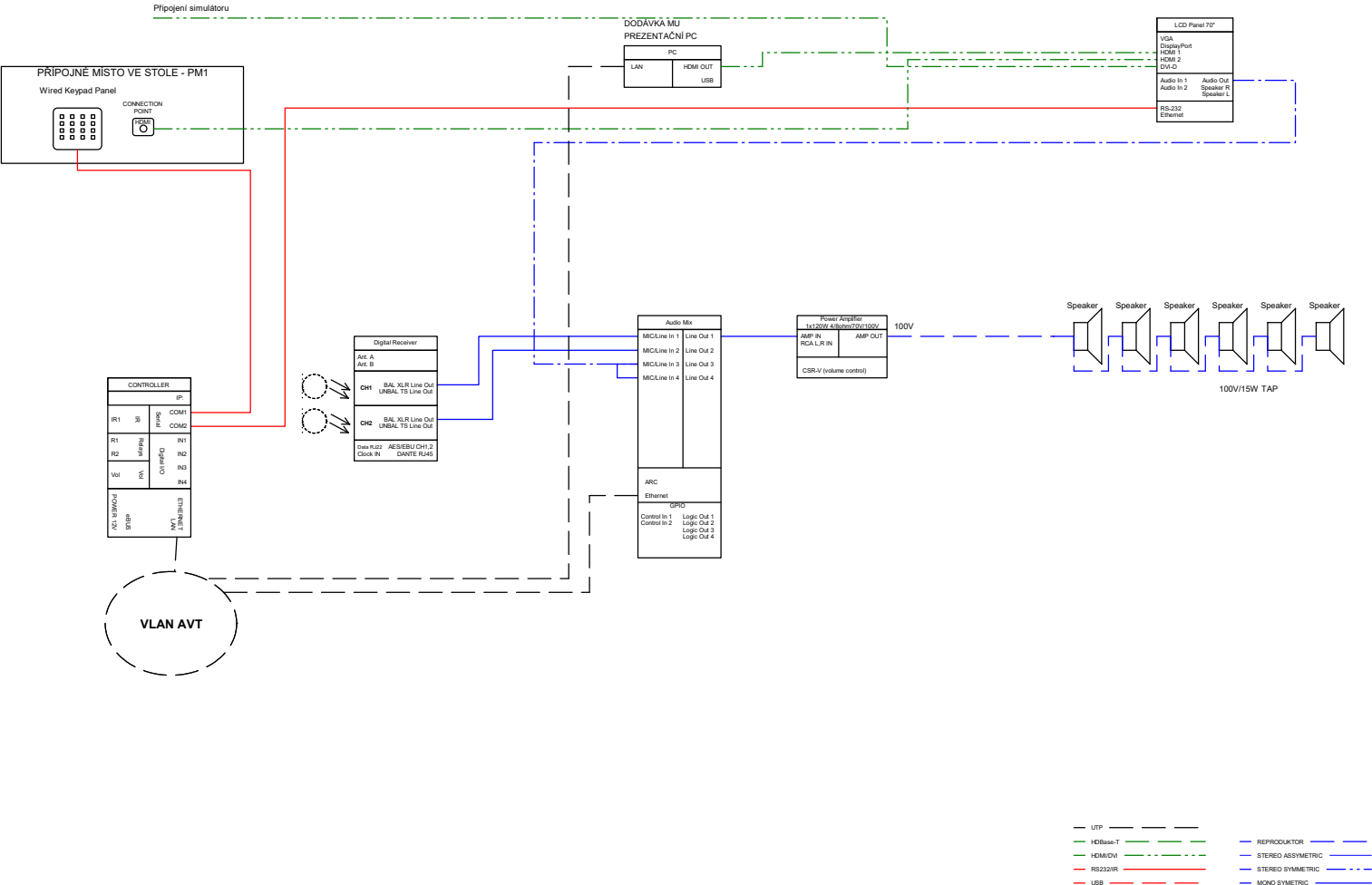
Místnosti Simulátory m.č. 207 + 211, 214 + 215, 218 + 219

Ve schématech jsou zakresleny symboly reálných zařízení. Proto se zde mohou vyskytovat porty, které nejsou pro funkčnost zapojení vyžadovány. Jelikož tyto porty nejsou vyžadovány, lze každý symbol nahradit jiným zařízením odpovídajícím specifikaci určené výkazem výměr s porty potřebnými pro zachování funkčnosti zapojení. Označení úhlopříček u symbolů LCD panelů slouží pouze pro orientaci, požadované parametry LCD panelů (displejů) jsou určeny výkazem výměr.



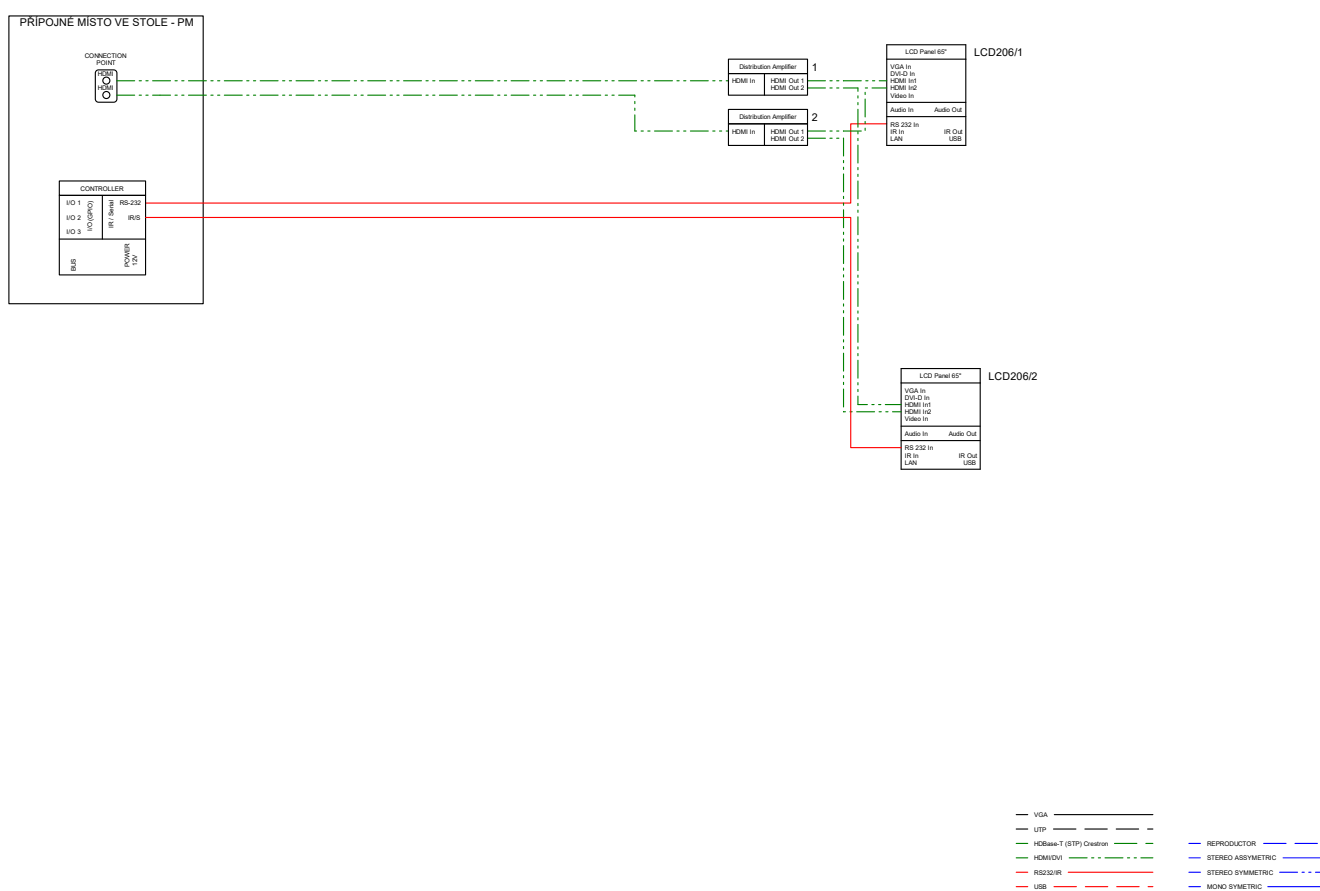
Místnosti Simulátory m.č. 216, 217

Ve schématech jsou zakresleny symboly reálných zařízení. Proto se zde mohou vyskytovat porty, které nejsou pro funkčnost zapojení vyžadovány. Jelikož tyto porty nejsou vyžadovány, lze každý symbol nahradit jiným zařízením odpovídajícím specifikaci určené výkazem výměr s porty potřebnými pro zachování funkčnosti zapojení. Označení úhlopříček u symbolů LCD panelů slouží pouze pro orientaci, požadované parametry LCD panelů (displejů) jsou určeny výkazem výměr.

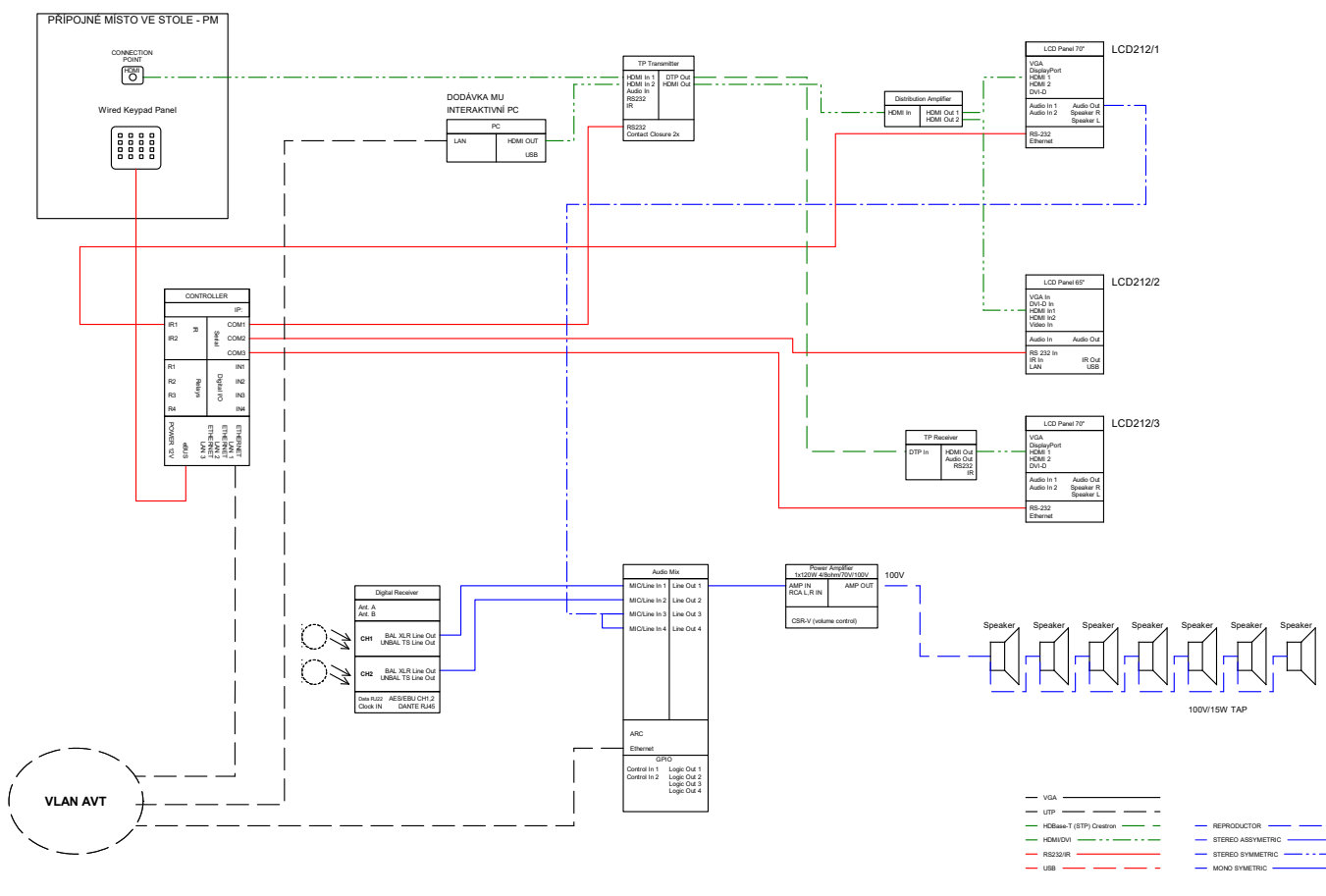


Otiskovací místnost m.č. 206

Ve schématech jsou zakresleny symboly reálných zařízení. Proto se zde mohou vyskytovat porty, které nejsou pro funkčnost zapojení vyžadovány. Jelikož tyto porty nejsou vyžadovány, lze každý symbol nahradit jiným zařízením odpovídající specifikaci určené výkazem výměr s porty potřebnými pro parametry funkčnosti zapojení. Označení úhlopříček u symbolů LCD panelů slouží pouze pro orientaci, požadované parametry LCD panelů (displejů) jsou určeny výkazem výměr.



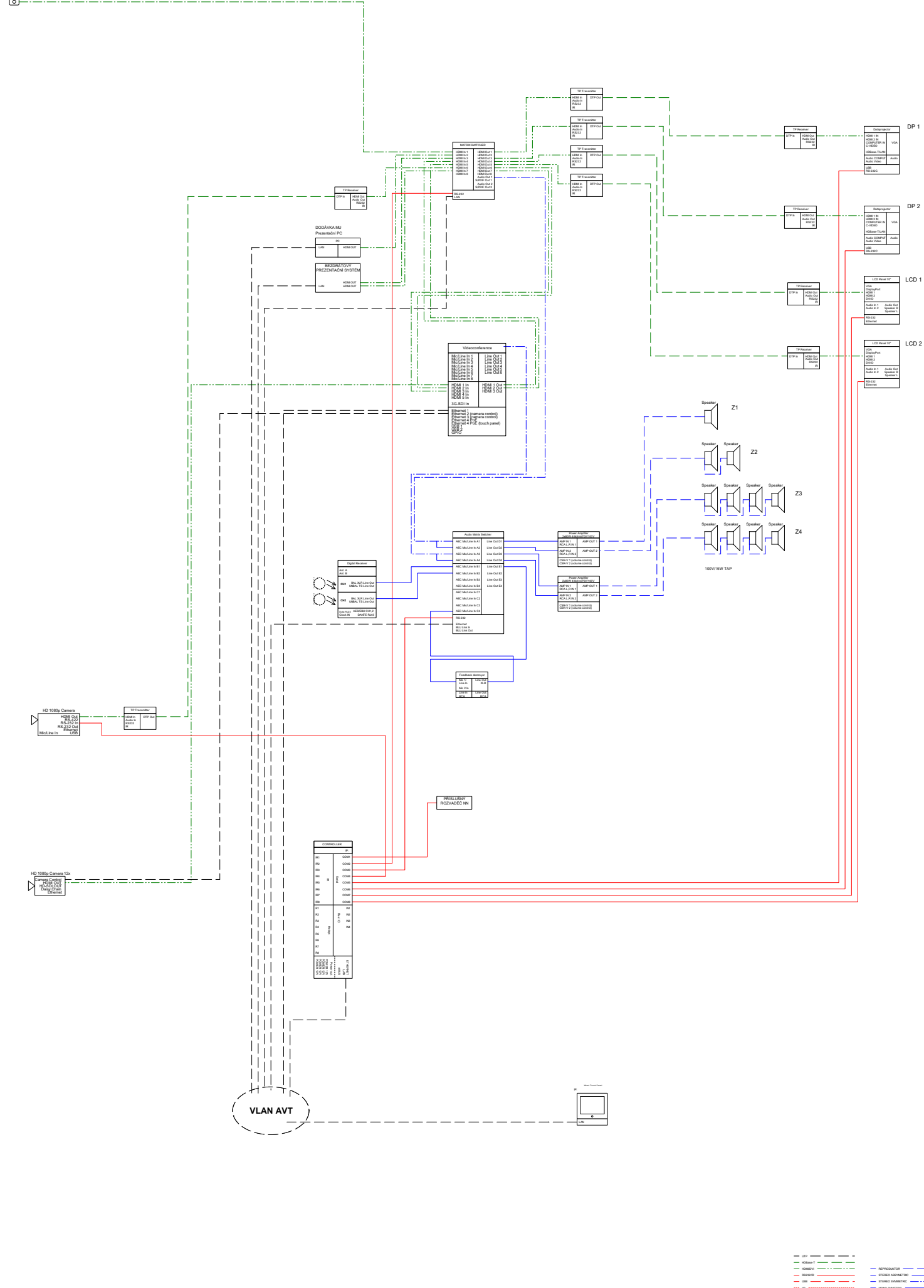
Ve schématech jsou zakresleny symboly reálných zařízení. Proto se zde mohou vyskytovat porty, které nejsou pro funkčnost zapojení vyžadovány. Jelikož tyto porty nejsou vyžadovány, lze každý symbol nahradit jiným zařízením odpovídající specifikaci určené výměr s porty potřebnými pro zachování funkčnosti zapojení. Označení úhlopříčkou u symbolů LCD panelů slouží pouze pro orientaci, požadované parametry LCD panelů (displejů) jsou určeny výměr výměr.



2.NP přednáškové místnosti č. 346, 366
schéma zapojení Video, audio

CONNECTIONS
PANEL

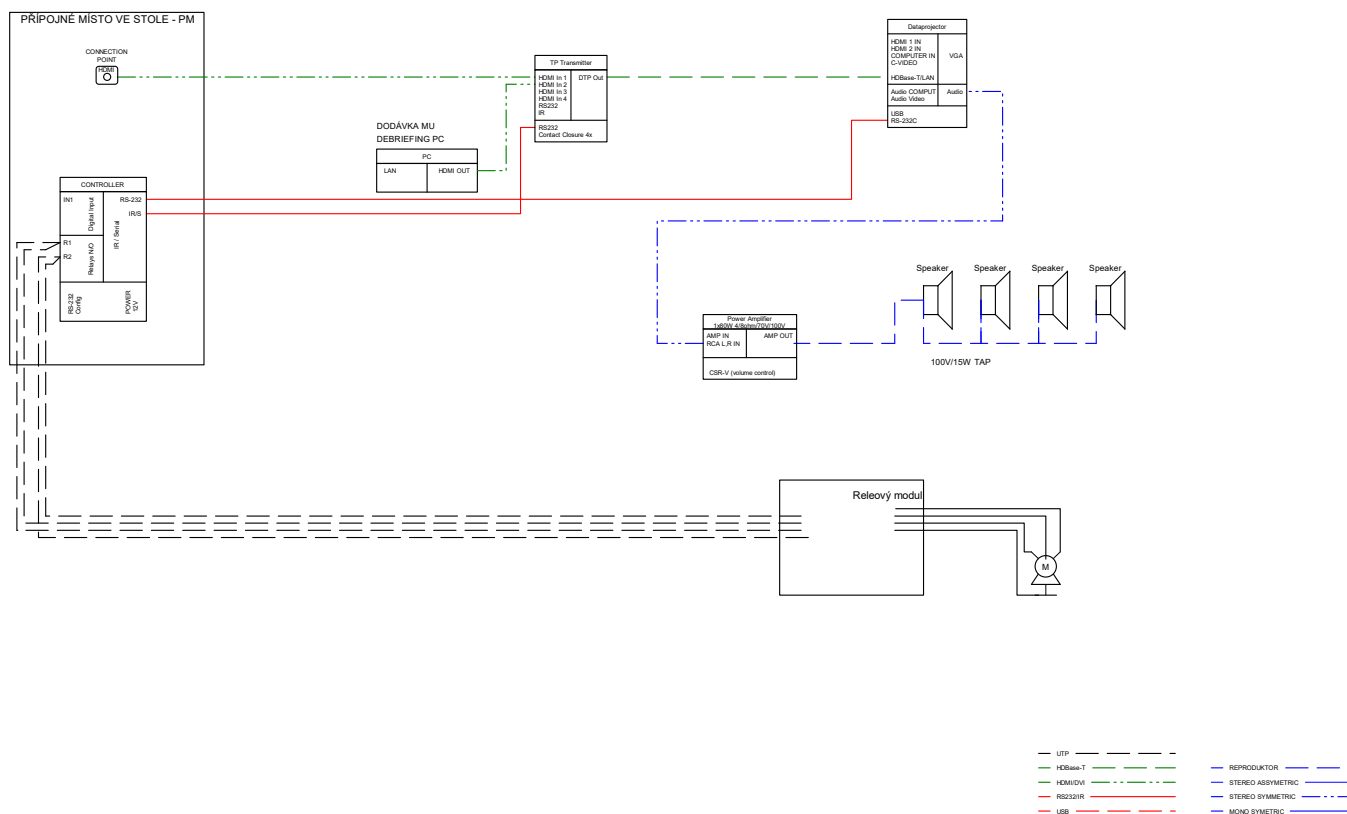
Ve schématech jsou zakresleny symboly reálných zařízení. Proto se zde mohou vyskytovat porty, které nejsou pro funkčnost zapojení vyžadovány. Jelikož tyto porty nejsou vyžadovány, lze každý symbol nahradit jiným zařízením odpovídajícím specifikaci určené výkazem výměr a porty potřebnými pro zachování funkčnosti zapojení. Označení úhlopříček u symbolů LCD panelů slouží pouze pro orientaci, požadované parametry LCD panelů (displeje) jsou určeny výkazem výměr.



--- DVI ---
--- HDMI ---
--- RS-485 ---
--- IR ---
--- SPDIF ---
--- XLR ---
--- RCA ---
--- SDI ---
--- S-Video ---
--- Component ---
--- Analog Video ---
--- Digital Video ---
--- Analog Audio ---
--- Digital Audio ---
--- Control ---
--- Network ---
--- Power ---
--- Ground ---

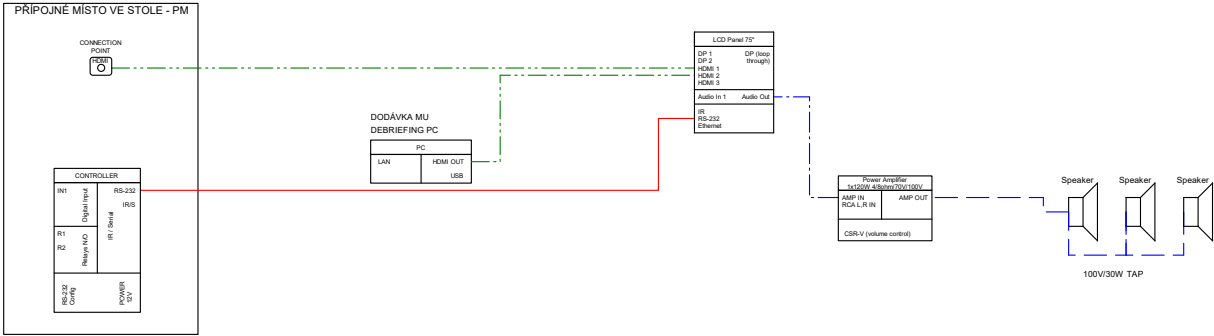
Místnosti Debriefing s projekcí m.č. 111, 422, 447, 449

Ve schématech jsou zakresleny symboly reálných zařízení. Proto se zde mohou vyskytovat porty, které nejsou pro funkčnost zapojení vyžadovány. Jelikož tyto porty nejsou vyžadovány, lze každý symbol nahradit jiným zařízením odpovídající specifikaci určené výkazem výměr s porty potřebnými pro zachování funkčnosti zapojení. Označení úhlopříčkou u symbolů LCD panelů slouží pouze pro orientaci, požadované parametry LCD panelů (displejů) jsou určeny výkazem výměr.



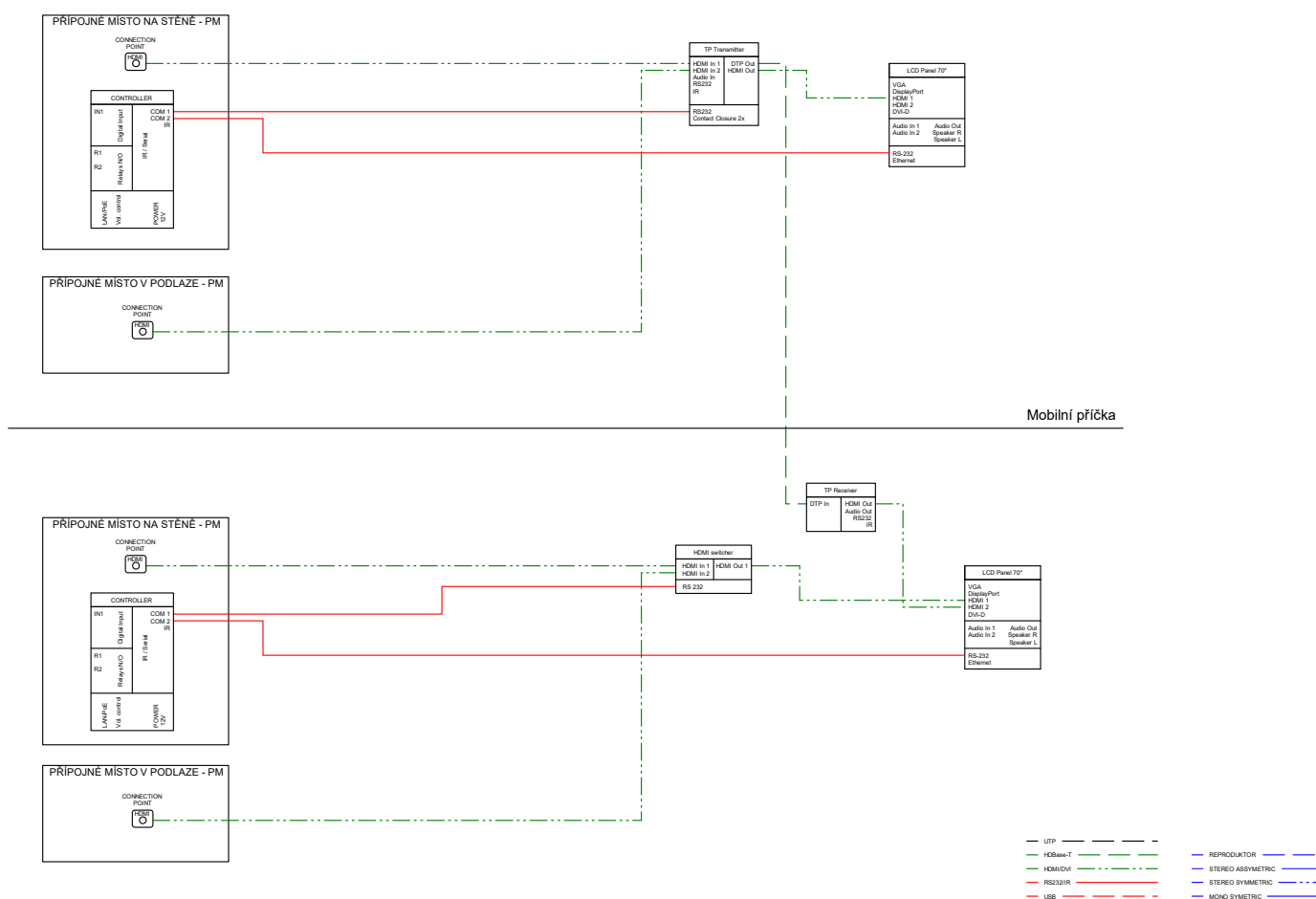
Místnosti Debriefing s LCD m.č. 414, 415, 453

Ve schématech jsou zakresleny symboly reálných zařízení. Proto se zde mohou vyskytovat porty, které nejsou pro funkčnost zapojení vyžadovány. Jelikož tyto porty nejsou vyžadovány, lze každý symbol nahradit jiným zařízením odpovídajícím specifikaci určené výkazem výměr s porty potřebnými pro zachování funkčnosti zapojení. Označení úhlopříček u symbolů LCD panelů slouží pouze pro orientaci, požadované parametry LCD panelů (displejů) jsou určené výkazem výměr.



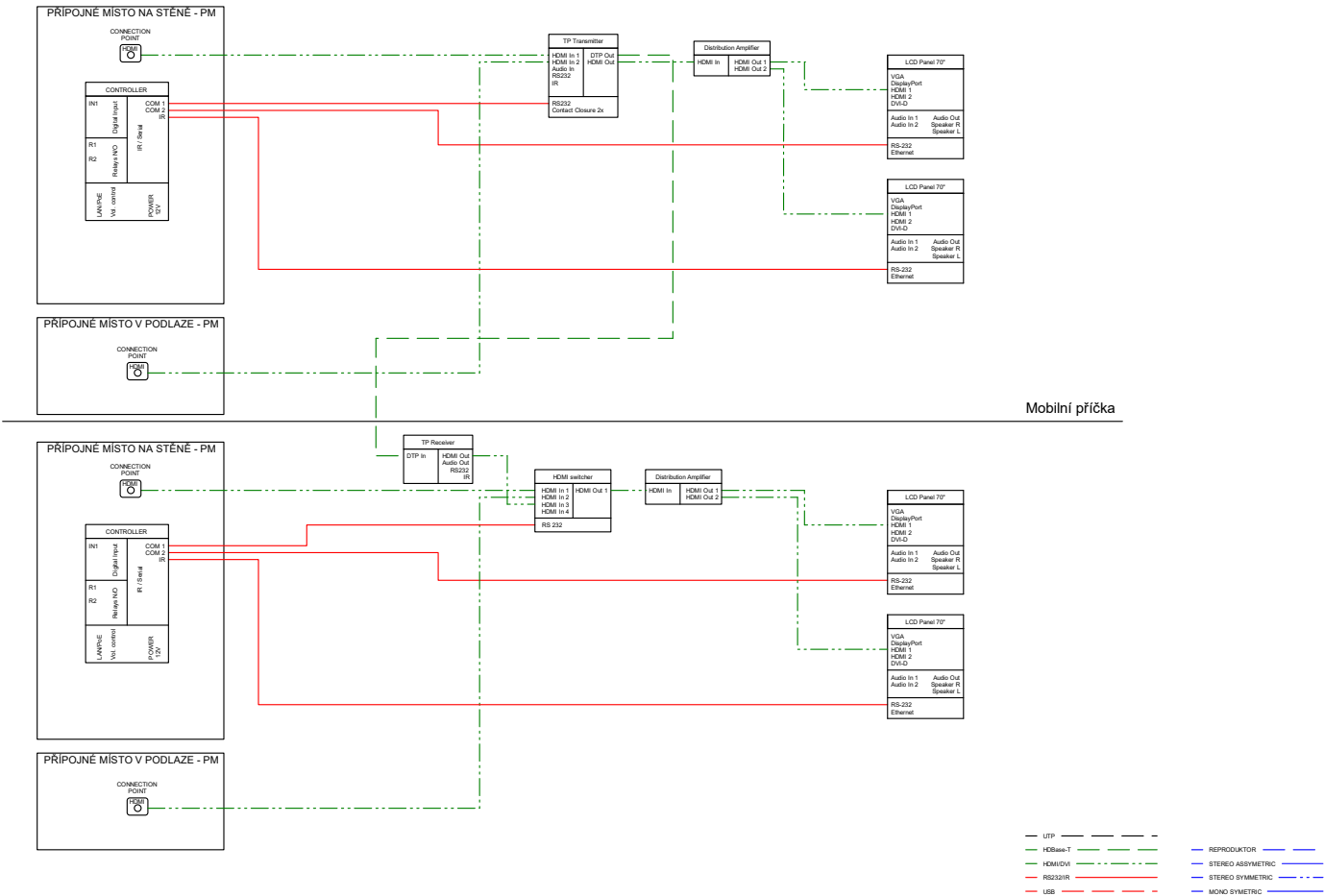
Místnosti se simulátory – místnosti č. 423 + 424, 425 + 426, 427 + 428

Ve schématech jsou zakresleny symboly reálných zařízení. Proto se zde mohou vyskytovat porty, které nejsou pro funkčnost zapojení vyžadovány. Jelikož tyto porty nejsou vyžadovány, lze každý symbol nahradit jiným zařízením odpovídající specifikaci určené výkazem výměr s porty potřebnými pro zachování funkčnosti zapojení. Označení úhlopříčkou u symbolů LCD panelů slouží pouze pro orientaci, požadované parametry LCD panelů (displejů) jsou určené výkazem výměr.



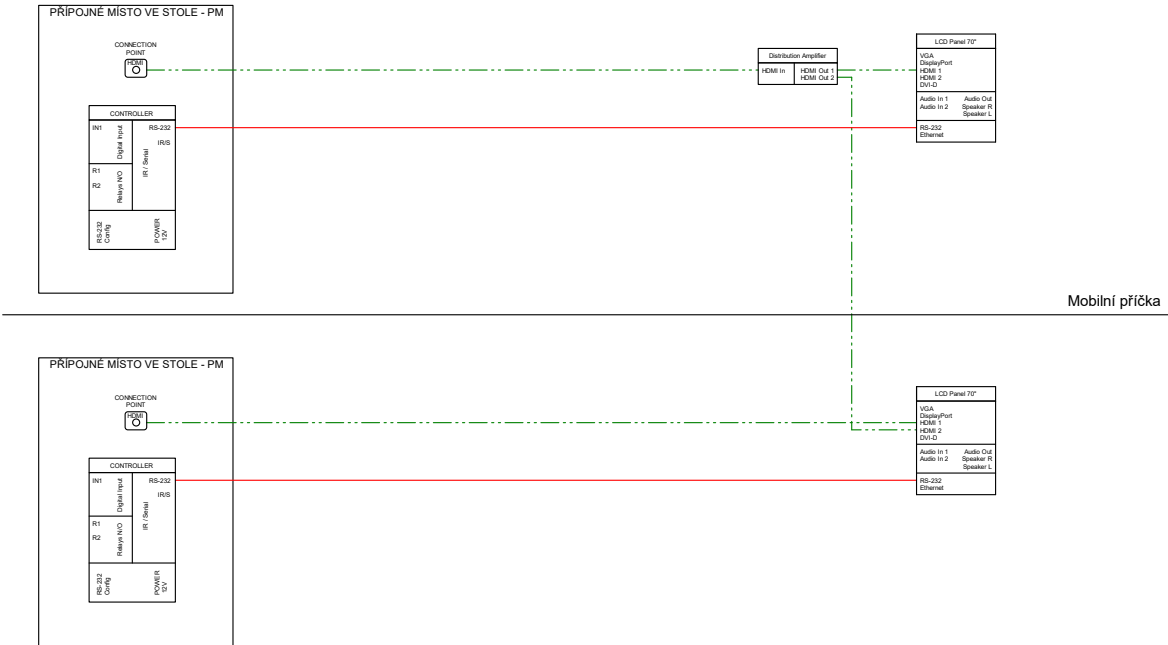
Místnosti se simulátory – místnosti č. 429+431

Ve schématech jsou zakresleny symboly reálných zařízení. Proto se zde mohou vyskytovat porty, které nejsou pro funkčnost zapojení vyžadovány. Jelikož tyto porty nejsou vyžadovány, lze každý symbol nahradit jiným zařízením odpovídajícím specifikaci určené výkazem výměr s porty potřebnými pro zachování funkčnosti zapojení. Označení úhlopříček u symbolů LCD panelů slouží pouze pro orientaci, požadované parametry LCD panelů (displejů) jsou určeny výkazem výměr.




Místnosti PBL m.č. 359+361, 362+ 363, 364+365

Ve schématech jsou zakresleny symboly reálných zařízení. Proto se zde mohou vyskytovat porty, které nejsou pro funkčnost zapojení vyžadovány. Jelikož tyto porty nejsou vyžadovány, lze každý symbol nahradit jiným zařízením odpovídajícím specifikaci určené výkazem výměr s porty potřebnými pro zachování funkčnosti zapojení. Označení úhlopříček u symbolů LCD panelů slouží pouze pro orientaci, požadované parametry LCD panelů (displejů) jsou určeny výkazem výměr.



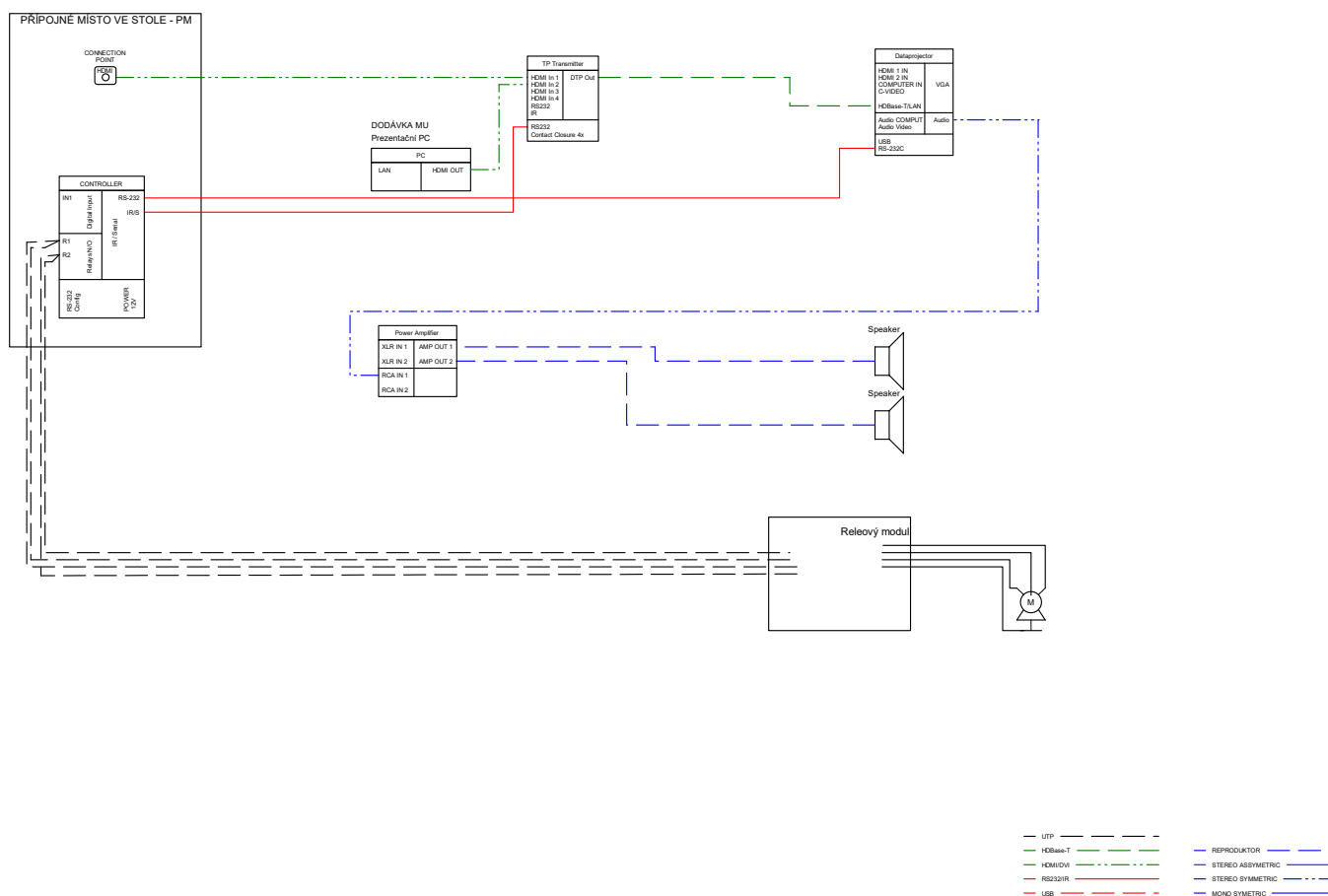
Místnosti Basic Skills m.č. 349, 353, 355, 357, 358

Ve schématech jsou zakresleny symboly reálných zařízení. Proto se zde mohou vyskytovat porty, které nejsou pro funkčnost zapojení vyžadovány. Jelikož tyto porty nejsou vyžadovány, lze každý symbol nahradit jiným zařízením odpovídajícím specifikaci určené výkazem výměr s porty potřebnými pro zachování funkčnosti zapojení. Označení úhlopříček u symbolů LCD panelů slouží pouze pro orientaci, požadované parametry LCD panelů (displejů) jsou určeny výkazem výměr.



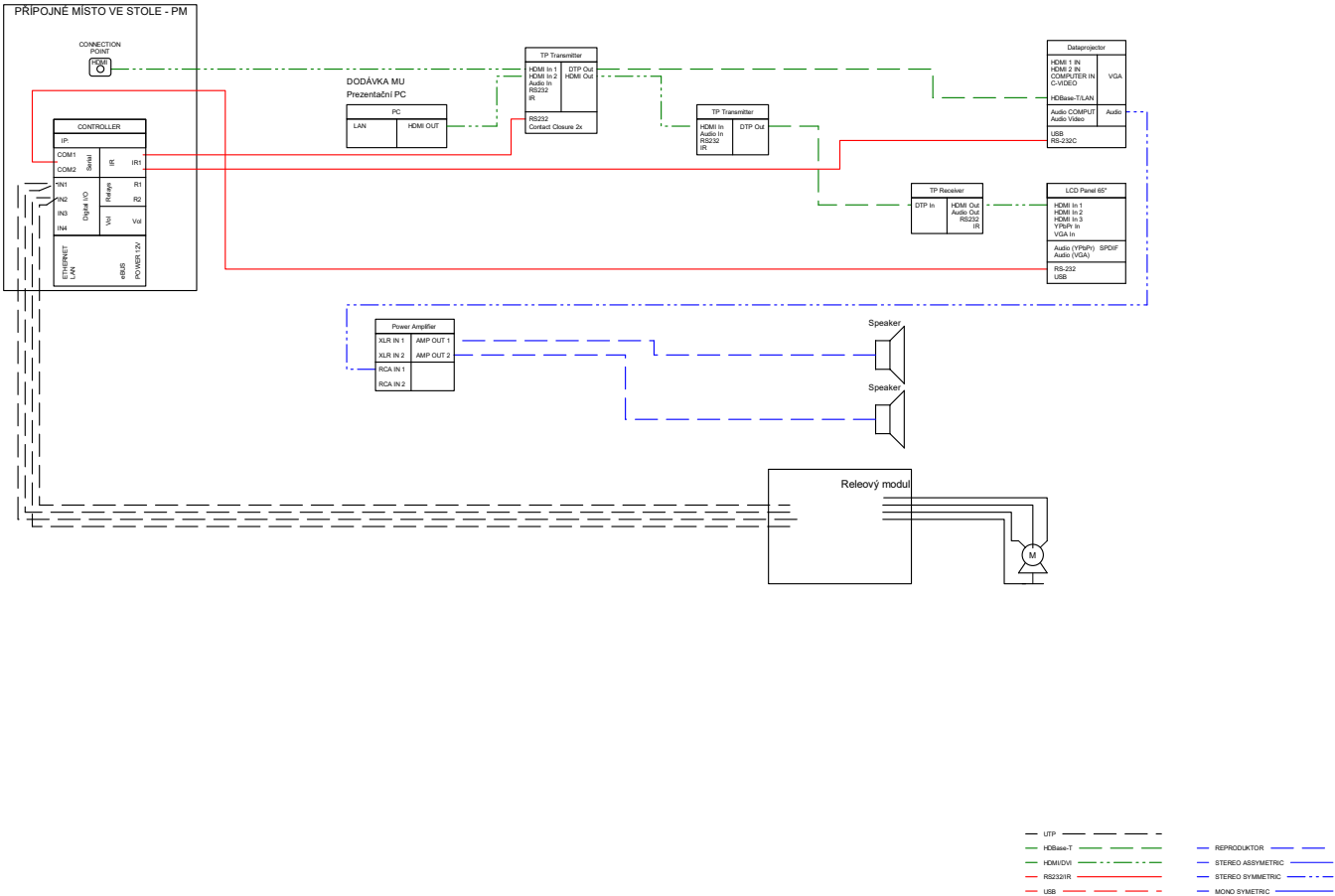
Seminární místnosti m.č. 328, 329, 331

Ve schématech jsou zakresleny symboly reálných zařízení. Proto se zde mohou vyskytovat porty, které nejsou pro funkčnost zapojení vyžadovány. Jelikož tyto porty nejsou vyžadovány, lze každý symbol nahradit jiným zařízením odpovídající specifikaci určené výměr s porty potřebnými pro zachezení funkčnosti zapojení. Označení úhlopříček u symbolů LCD panelů slouží pouze pro orientaci, požadované parametry LCD panelů (displejů) jsou určeny výkazem výměr.



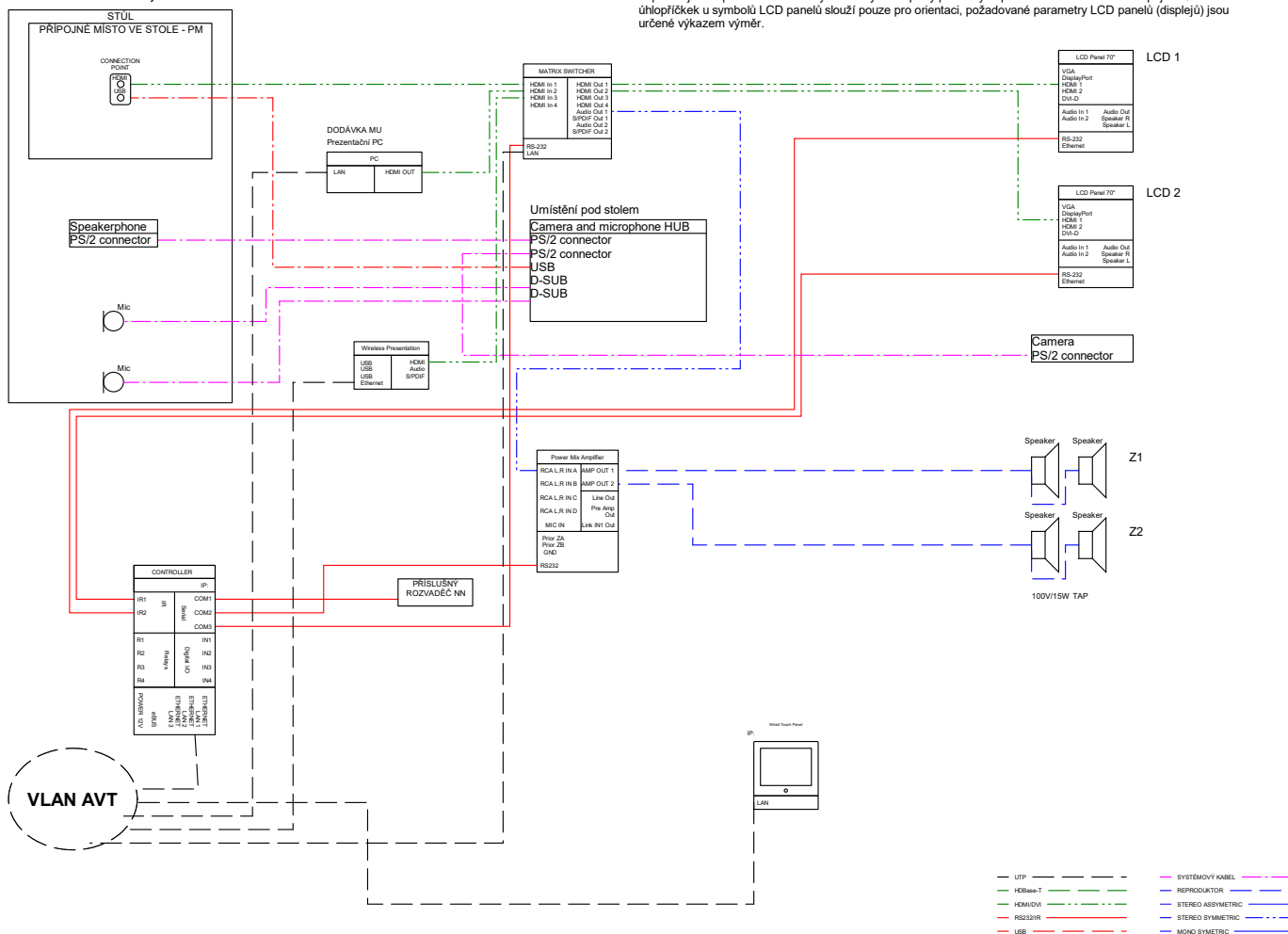
Seminární místnost č. 327

Ve schématech jsou zakresleny symboly reálných zařízení. Proto se zde mohou vyskytovat porty, které nejsou pro funkčnost zapojení vyžadovány. Jelikož tyto porty nejsou vyžadovány, lze každý symbol nahradit jiným zařízením odpovídajícím specifikaci určené výkazem výměr s porty potřebnými pro zachování funkčnosti zapojení. Označení úhlopříček u symbolů LCD panelů slouží pouze pro orientaci, požadované parametry LCD panelů (displejů) jsou určeny výkazem výměr.



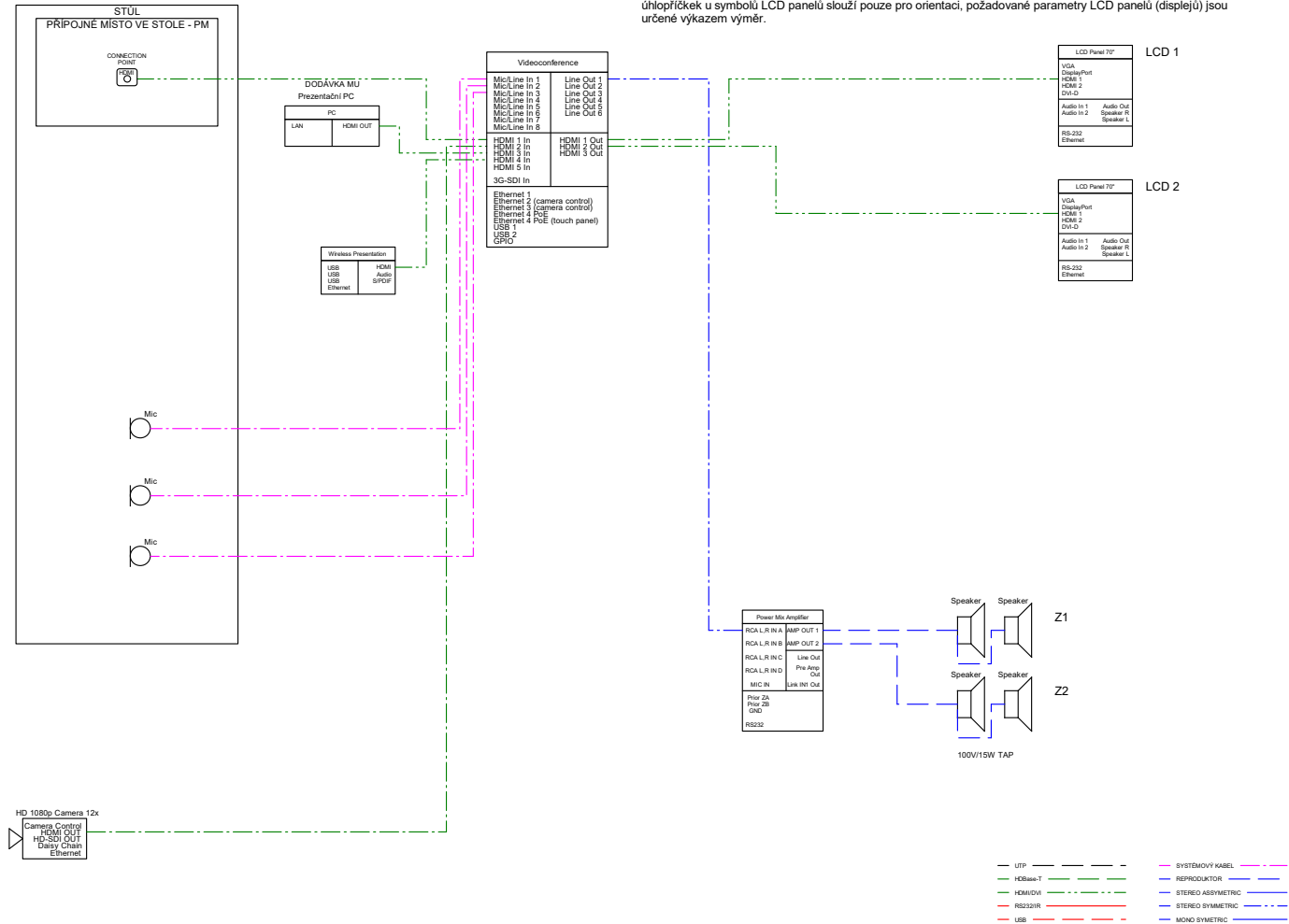
Zasedací místnosti m.č. 323, 524

Ve schématech jsou zakresleny symboly reálných zařízení. Proto se zde mohou vyskytovat porty, které nejsou pro funkčnost zapojení vyžadovány. Jelikož tyto porty nejsou vyžadovány, lze každý symbol nahradit jiným zařízením odpovídající specifikaci určené výkazem výměr s proly potřebnými pro zachování funkčnosti zapojení. Označení úhlopříčkou u symbolů LCD panelů slouží pouze pro orientaci, požadované parametry LCD panelů (displejů) jsou určeny výkazem výměr.



Zasedací místnost č. 516
schéma zapojení video, audio

Ve schématech jsou zakresleny symboly reálných zařízení. Proto se zde mohou vyskytovat porty, které nejsou pro funkčnost zapojení vyžadovány. Jelikož tyto porty nejsou vyžadovány, lze každý symbol nahradit jiným zařízením odpovídajícím specifikaci určené výkazem výměr s porty potřebnými pro zachování funkčnosti zapojení. Označení úhlopříček u symbolů LCD panelů slouží pouze pro orientaci, požadované parametry LCD panelů (displejů) jsou určeny výkazem výměr.



Zasedací místnost č. 516
schéma zapojení řízení

Ve schématech jsou zakresleny symboly reálných zařízení. Proto se zde mohou vyskytovat porty, které nejsou pro funkčnost zapojení vyžadovány. Jelikož tyto porty nejsou vyžadovány, lze každý symbol nahradit jiným zařízením odpovídajícím specifikaci určené výkazem výměr s porty potřebnými pro zachování funkčnosti zapojení. Označení úhlopříček u symbolů LCD panelů slouží pouze pro orientaci, požadované parametry LCD panelů (displejů) jsou určeny výkazem výměr.

